

Ø DE TRAVAIL
90 cm

NIVEAU SONORE
97-103 Lwa


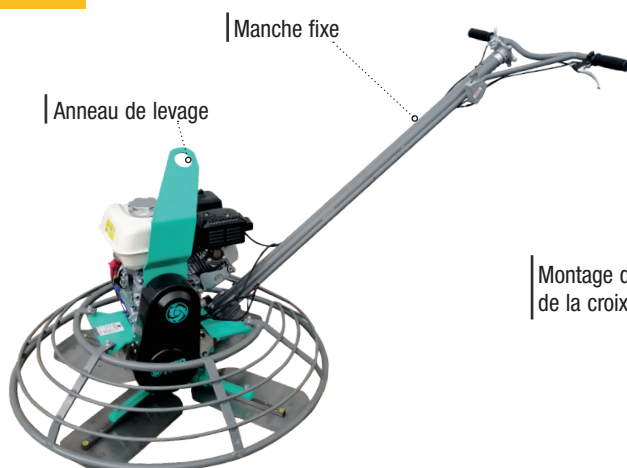
VIBRATION
1.1-1.5 m/s

Moteur essence
SP 95

Existe en version thermique ou électrique avec manche fixe ou pliable pour la version thermique

REDUCTEUR
GARANTIE
3 ANS

Double système de sécurité avec système homme mort électrique et centrifuge par coupure de l'embrayage moteur



Montage de précision de la croix




Kit roues en option

Moyennes surfaces

APPLICATIONS

La truelle mécanique BT 90 est conçue pour le talochage et la finition des dalles en béton de surface moyenne à partir de 50 m².

| | | BT 90 |
|---|-----|--|
| Ø de travail | cm | 90 |
| Nombre de pales | | 4 |
| Motorisation disponible | | Honda GX 160 - 4 kW (5.5 ch) Électrique 230 V - 2.2 kW (3 ch) |
| Vibration | m/s | 1.1 - 1.5 |
| Dimensions L x l x H | mm | 1 850 x 960 x 960 |
| Niveau sonore | Lwa | 97 - 103 |
| Poids version thermique / électrique | kg | 78 / 84 |
| Référence moteur Honda GX 160 manche pliable | | 06204090 |
| Référence moteur Honda GX 160 manche fixe | | 06204091 |
| Référence moteur électrique 230 V manche fixe | | 06204094  |

ÉQUIPEMENTS DE SÉRIE

- ✓ Manche composé de plusieurs tubes pour une plus grande résistance et protection des câbles
- ✓ Embrayage centrifuge
- ✓ Anneau de levage
- ✓ 1 jeu de pales mixte

ÉQUIPEMENTS OPTIONNELS

- ✓ Pales de finition
- ✓ Pales d'ébauche
- ✓ Pales mixtes
- ✓ Kit roues
- ✓ Plateau